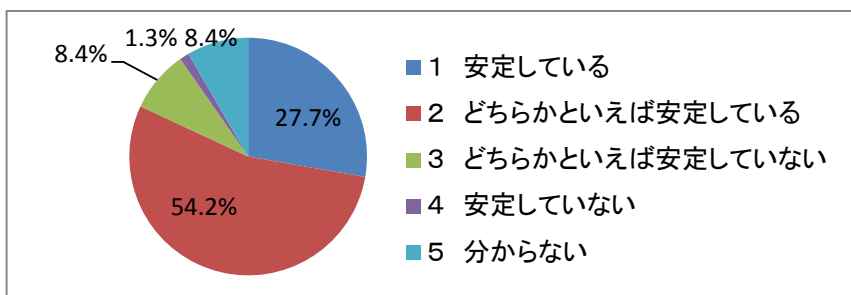


第31回全道大会 出前講座後アンケート集計表(生徒用)

質問1 建設業は安定した職業だと思いますか？

- 1 安定している
- 2 どちらかといえば安定している
- 3 どちらかといえば安定していない
- 4 安定していない
- 5 分からない

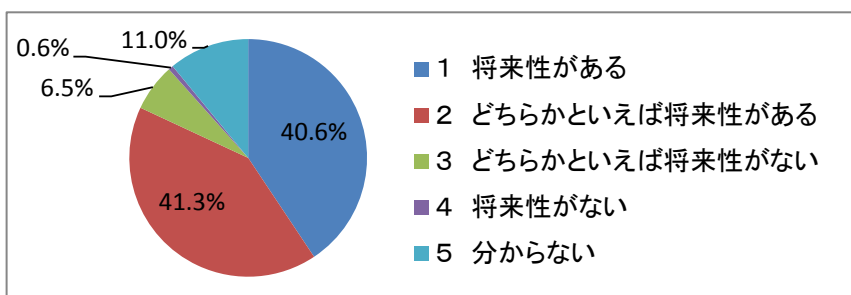
	稚内高校	大谷高校	豊富高校	合計	割合
1	14	28	1	43	27.7%
2	25	45	14	84	54.2%
3	6	5	2	13	8.4%
4	1	0	1	2	1.3%
5	5	8	0	13	8.4%
合計	51	86	18	155	100.0%



質問2 建設業は将来性のある職業だと思いますか？

- 1 将来性がある
- 2 どちらかといえば将来性がある
- 3 どちらかといえば将来性がない
- 4 将来性がない
- 5 分からない

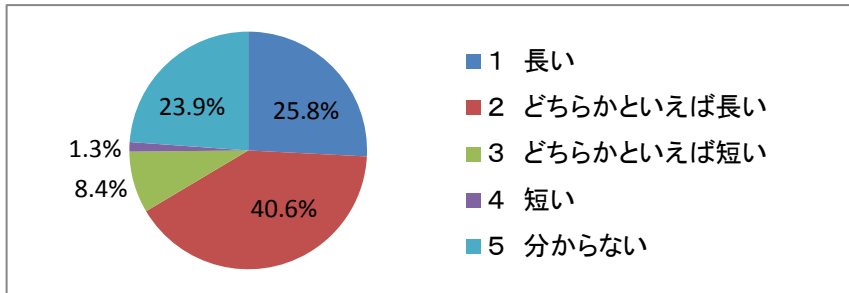
	稚内高校	大谷高校	豊富高校	合計	割合
1	20	40	3	63	40.6%
2	18	33	13	64	41.3%
3	4	5	1	10	6.5%
4	1	0	0	1	0.6%
5	8	8	1	17	11.0%
合計	51	86	18	155	100.0%



質問5 建設業の勤務時間に対するイメージをお聞かせ下さい

- 1 長い 2 どちらかといえば長い 3 どちらかといえば短い
4 短い 5 分からない

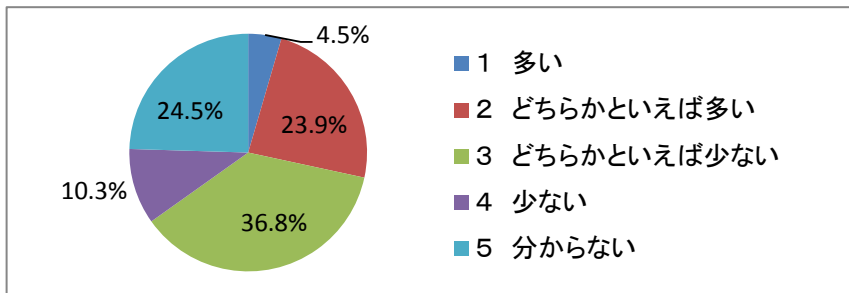
	稚内高校	大谷高校	豊富高校	合計	割合
1	17	17	6	40	25.8%
2	21	35	7	63	40.6%
3	7	6	0	13	8.4%
4	2	0	0	2	1.3%
5	4	28	5	37	23.9%
合計	51	86	18	155	100%



質問6 建設業の休日・休暇に対するイメージをお聞かせ下さい

- 1 多い 2 どちらかといえば多い 3 どちらかといえば少ない
4 少ない 5 分からない

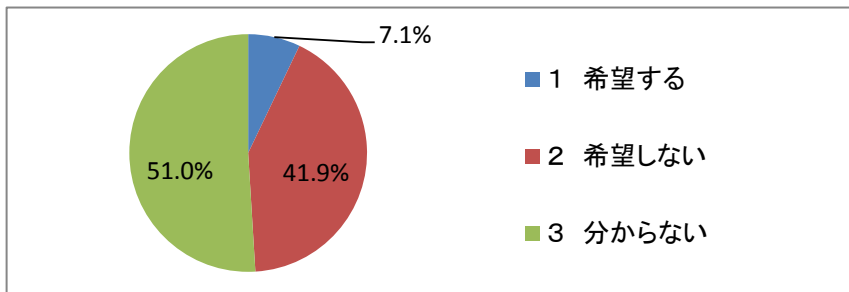
	稚内高校	大谷高校	豊富高校	合計	割合
1	3	3	1	7	4.5%
2	11	23	3	37	23.9%
3	18	32	7	57	36.8%
4	8	5	3	16	10.3%
5	11	23	4	38	24.5%
合計	51	86	18	155	100.0%



質問7 あなたは建設業に就職を希望しますか

- 1 希望する 2 希望しない 3 分からない

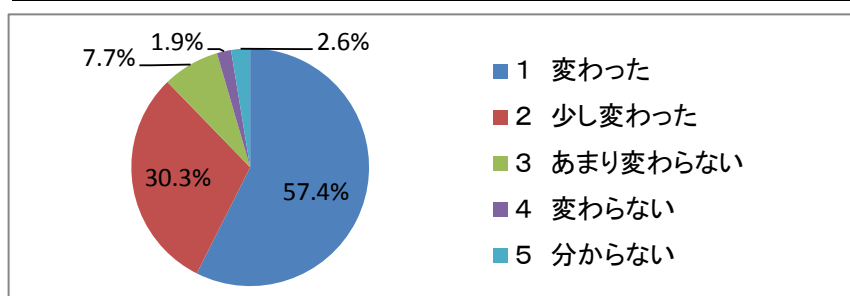
	稚内高校	大谷高校	豊富高校	合計	割合
1	4	6	1	11	7.1%
2	16	43	6	65	41.9%
3	31	37	11	79	51.0%
合計	51	86	18	155	100.0%



質問8 今回のアンケート結果を踏まえた説明や意見交換により、
建設業のイメージは良い方向に変わりましたか

- 1 変わった 2 少し変わった 3 あまり変わらない
4 変わらない 5 分からない

	稚内高校	大谷高校	豊富高校	合計	割合
1	34	49	6	89	57.4%
2	13	26	8	47	30.3%
3	4	6	2	12	7.7%
4	0	2	1	3	1.9%
5	0	3	1	4	2.6%
合計	51	86	18	155	100.0%



質問9 今回のアンケート結果を踏まえた説明や意見交換により、
建設業への理解は進みましたか

- 1 進んだ 2 少し進んだ 3 あまり進んでいない
4 進んでいない 5 分からない

	稚内高校	大谷高校	豊富高校	合計	割合
1	39	51	7	97	62.6%
2	10	30	8	48	31.0%
3	1	2	2	5	3.2%
4	0	0	1	1	0.6%
5	1	3	0	4	2.6%
合計	51	86	18	155	100.0%

